

MESURES SANITAIRES 2021 2022

POUR UNE SAISON RÉUSSIE !



PRÉSENTATION DU PASSEPORT VACCINAL.



LAVAGE DES MAINS OBLIGATOIRE.












COUVRE-VISAGE OBLIGATOIRE À L'INTÉRIEUR.



RESPECTEZ LA DISTANCIATION.

Voici les mesures sanitaires qui seront en vigueur pour la saison 2021-2022. Ces mesures sont basées sur les demandes de la Santé Publique et du gouvernement. Le respect de ces mesures est une responsabilité partagée entre la station et notre clientèle. Nous vous remercions de votre collaboration habituelle.

<p>LE PASSEPORT VACCINAL</p> 	<p>Le passeport vaccinal est obligatoire pour les personnes de 13 ans et plus. Afin d'assurer un environnement sécuritaire à nos clients ainsi qu'à nos employés, les activités de la station seront accessibles uniquement aux clients adéquatement vaccinés. Arrivez préparé à la station, passeport vaccinal et pièces d'identité en main lors de votre première visite.</p>
<p>ACHAT DE BILLETS JOURNALIERS</p> 	<p>Vous devrez acheter votre billet en ligne ou à la billetterie. Lors de votre arrivée à la montagne, dirigez-vous à la billetterie ou au «pick-up box» où nous validerons votre passeport vaccinal au moment de vous remettre votre billet. Ainsi votre passeport ne vous sera plus demandé puisque votre billet fera office de preuve.</p>
<p>ACHAT D'ABONNEMENTS SAISONNIERS</p> 	<p>Votre preuve vaccinale sera vérifiée lors de la remise de votre passe de saison. Par la suite, il vous suffira de montrer votre passe de ski pour accéder au site. Ainsi votre passeport ne vous sera plus demandé puisque votre carte d'abonnement fera office de preuve.</p>
<p>CHALET CAFÉTÉRIA RESTO-BAR 360 SHACK ET PANACHE</p> 	<p>La présentation de votre abonnement ou billet journalier servira de validation de votre passeport vaccinal. Couvre-visage obligatoire à l'intérieur (10 ans et +). Resto-Bar 360 : 18 ans +. Maximum 10 personnes par table ou occupants de 3 résidences différentes. Distanciation de 1 mètre doit être respectée entre les tables. Des zones seront identifiées pour les boîtes à lunch, aucun micro-ondes disponible. Considérant les places limitées dans la cafétéria, le temps alloué pour manger sera de 30 minutes. Une personne par famille pour passer la commande à la cafétéria. Éviter les heures de pointe pour limiter le temps d'attente et l'achalandage dans la cafétéria. Aucun effet personnel ne sera toléré dans les aires de restauration (voir section casiers).</p>
<p>REMONTÉES MÉCANIQUES</p> 	<p>La présentation de votre abonnement ou billet journalier servira de validation de votre passeport vaccinal. Remontée en famille privilégiée. Dans la file d'attente, les télésièges, T-Bar et sur le tapis magique de la pente-école le port du couvre-visage est recommandé.</p>
<p>CASIERS</p> 	<p>Accès limité pour permettre la distanciation. Étagères disponibles pour mettre vos effets personnels.</p>
<p>LOCATION / BOUTIQUE</p> 	<p>Accès limité pour permettre la distanciation.</p>
<p>ÉCOLE DE GLISSE</p> 	<p>Les leçons de ski/planche à neige sont permises. Le port du couvre-visage est recommandé.</p>
<p>RANDONNÉE ALPINE ET RAQUETTE</p> 	<p>L'abonnement et le billet journalier sont vendus à la billetterie. Comme nous demandons le passeport vaccinal pour toutes les activités à la montagne, il est aussi obligatoire pour la randonnée alpine et la raquette.</p>

Référez-vous à notre Foire aux questions sur notre site web pour plus de détails.

IMPORTANT : Selon les consignes de la Santé Publique, ce plan peut évoluer à tout moment.

Mise à jour : 16 novembre 2021